

Efnahagsleg áhrif skemmtiferðaskipa á Íslandi

Ágúst Ágústsson, Cruise Iceland

Efnahagslegu áhrifin eru sýnileg.....



Global Source Markets by Cruise Passengers, 22.04 Million Cruise Passengers 2014

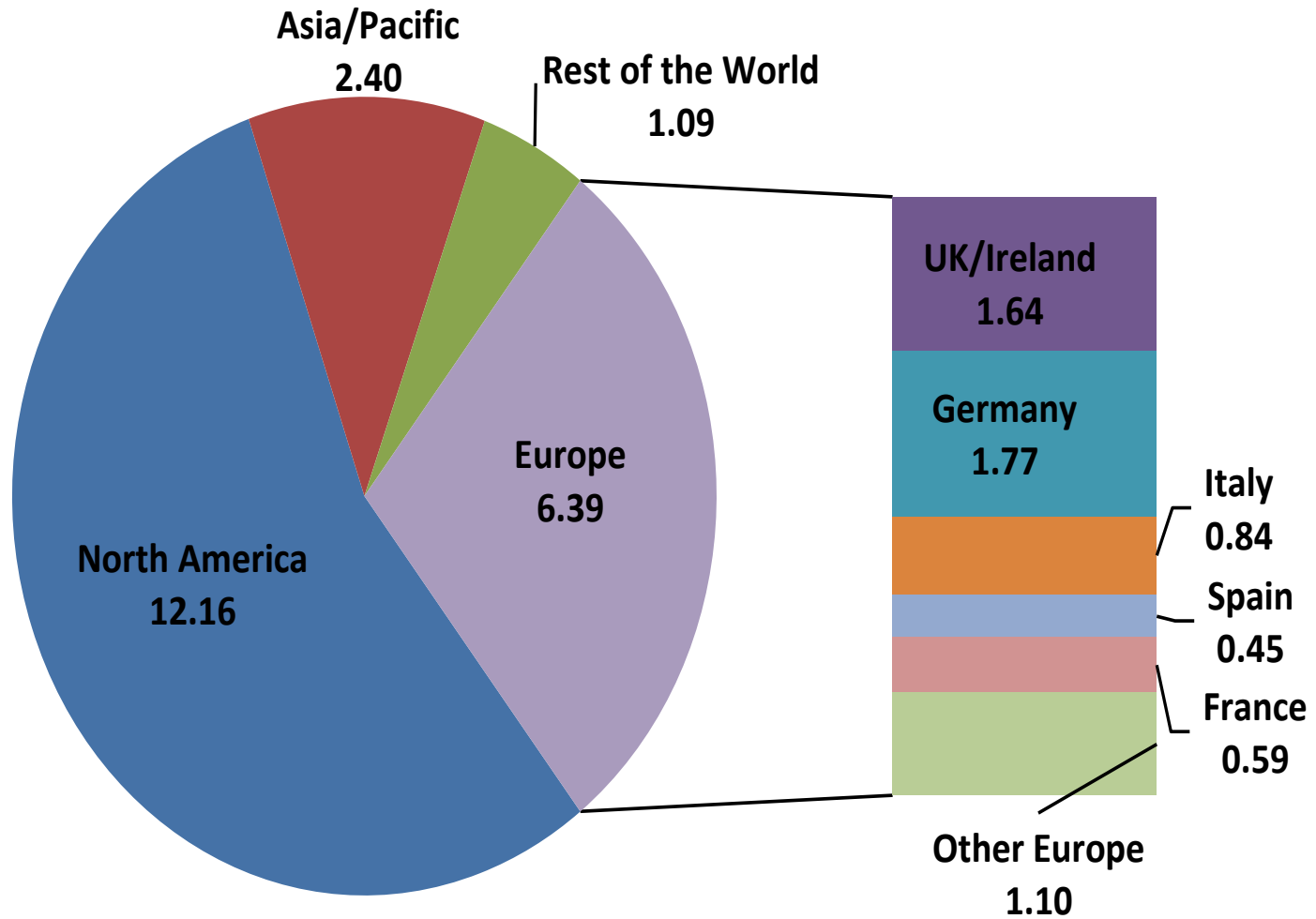


Table ES - 2: Total Economic Impacts of the European Cruise Sector by Industry, 2014

Industry	Output € Million	Jobs	Compensation € Million
Agr., Mining & Constr.	€ 2,353	17,295	€ 332
Manufacturing	€ 14,529	82,227	€ 3,176
Nondurable Goods	€ 4,645	20,089	€ 728
Durable Goods	€ 9,884	62,138	€ 2,448
Wholesale & Retail Trade	€ 2,382	31,266	€ 569
Transportation & Utilities ②	€ 8,561	108,790	€ 3,141
Hospitality	€ 1,246	17,033	€ 377
Financial and Business Services	€ 9,279	66,852	€ 2,363
Personal Services & Govt	€ 1,873	25,467	€ 795
Total	€ 40,223	348,930	€ 10,753

Vinsælustu viðkomustaðirnir í Evrópu 2014

Country	Passengers	Share of Total
Italy	6,174,100	21.3%
Spain	4,890,700	16.9%
Greece	4,075,700	14.1%
Norway	2,618,900	9.0%
France	2,439,300	8.4%
Croatia	1,118,900	3.9%
Portugal	1,105,800	3.8%
United Kingdom	922,000	3.2%
Sweden	562,100	1.9%
Estonia	471,700	1.6%
Benelux	461,300	1.6%
Malta	426,000	1.5%
Finland	416,000	1.4%
Denmark	359,800	1.2%
Germany	358,100	1.2%
Gibraltar	299,900	1.0%
Iceland	234,500	0.8%
Ireland	179,500	0.6%
Slovenia	118,900	0.5%
Cyprus	106,600	0.5%
Poland	105,200	0.4%
Other EU ① + 3	209,300	0.7%
EU+3	27,654,300	95.5%
Other Europe ②	1,312,500	4.5%
Total	28,966,800	100.0%

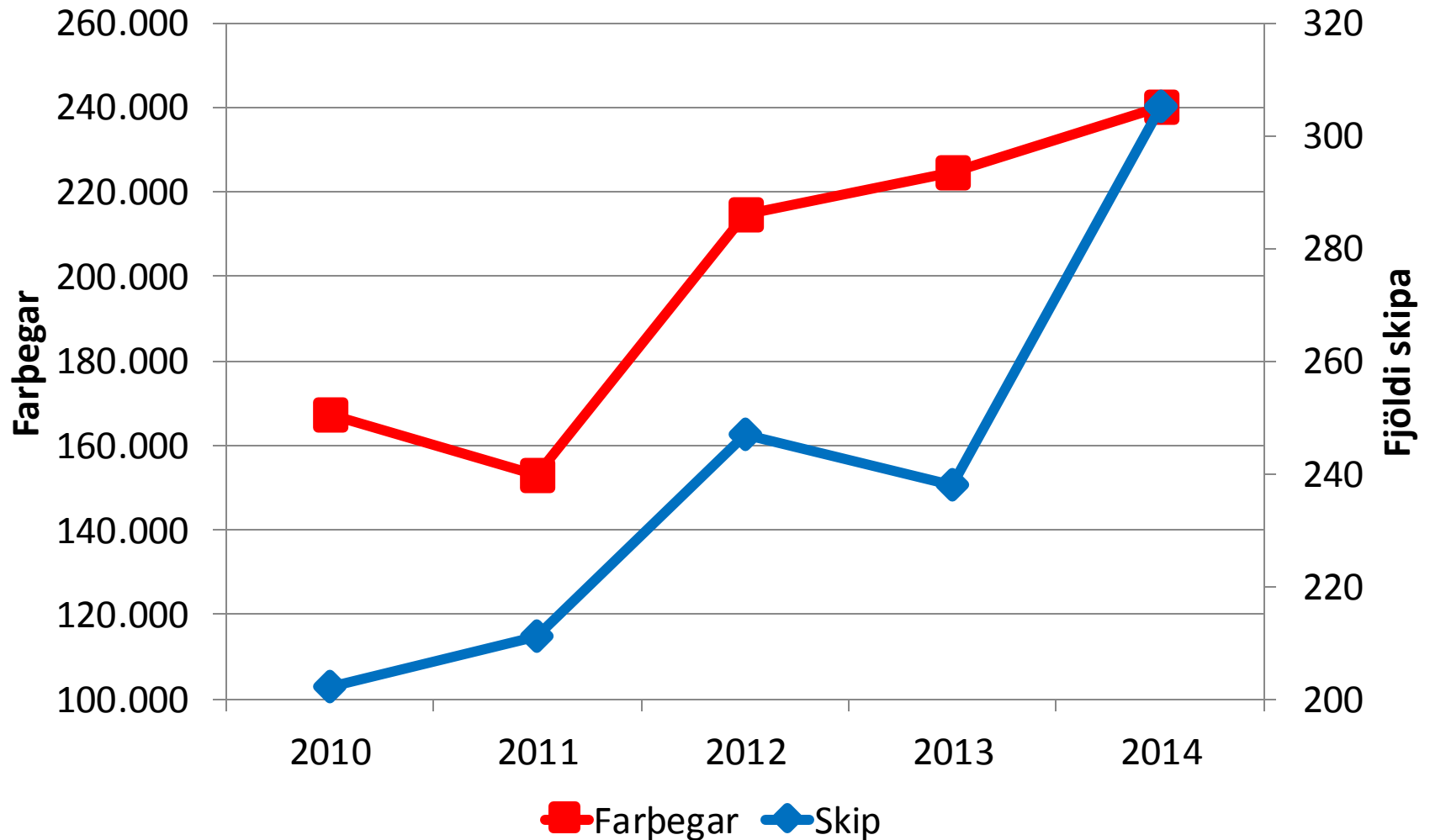
17. sæti

Fjöldi farþega og skipa til íslenskra hafna

Hafnir	2010		2011		2012		2013		2014	
	Skip	Farþegar	Skip	Farþegar	Skip	Farþegar	Skip	Farþegar	Skip	Farþegar
Reykjavík	74	70.133	67	62.673	81	91.954	80	92.412	91	104.816
Akureyri	58	55.734	56	49.475	62	66.383	63	71.338	78	72.651
Ísafjörður	28	19.442	32	20.000	32	30.055	37	40.000	45	31.521
Vestmannaeyjar	19	4.912	17	4.876	17	4.658	17	4.834	22	8.181
Hafnarfjörður	13	6.363	6	2.170	10	3.131		1.735	9	2.374
Grundarfjörður	13	5.220	14	5.674	18	6.700	8	1.666	19	5.416
Fjarðarbyggð	0	0	0	0		80	2	880	9	4.583
Seyðisfjörður	7	3.367	10	4.974	15	9.000	9	5.989	10	5.213
Siglufjörður	0	0	0	0		260		707	6	1.150
Húsavík	5	1.289	3			376	6	2.848	7	1.320
Djúpivogur	3	757	3	2.500	2	1.770	4	2.026	7	2.850
Höfn	2	189	2			431		117	2	230
Vesturbyggð	0	0	1	120	0	0	0	0	0	0
SAMTALS	222	167.406	211	152.938	247	214.798	238	224.552	305	240.305



Þróun farþega og skipakoma



Farþegar 64 ára og eldri

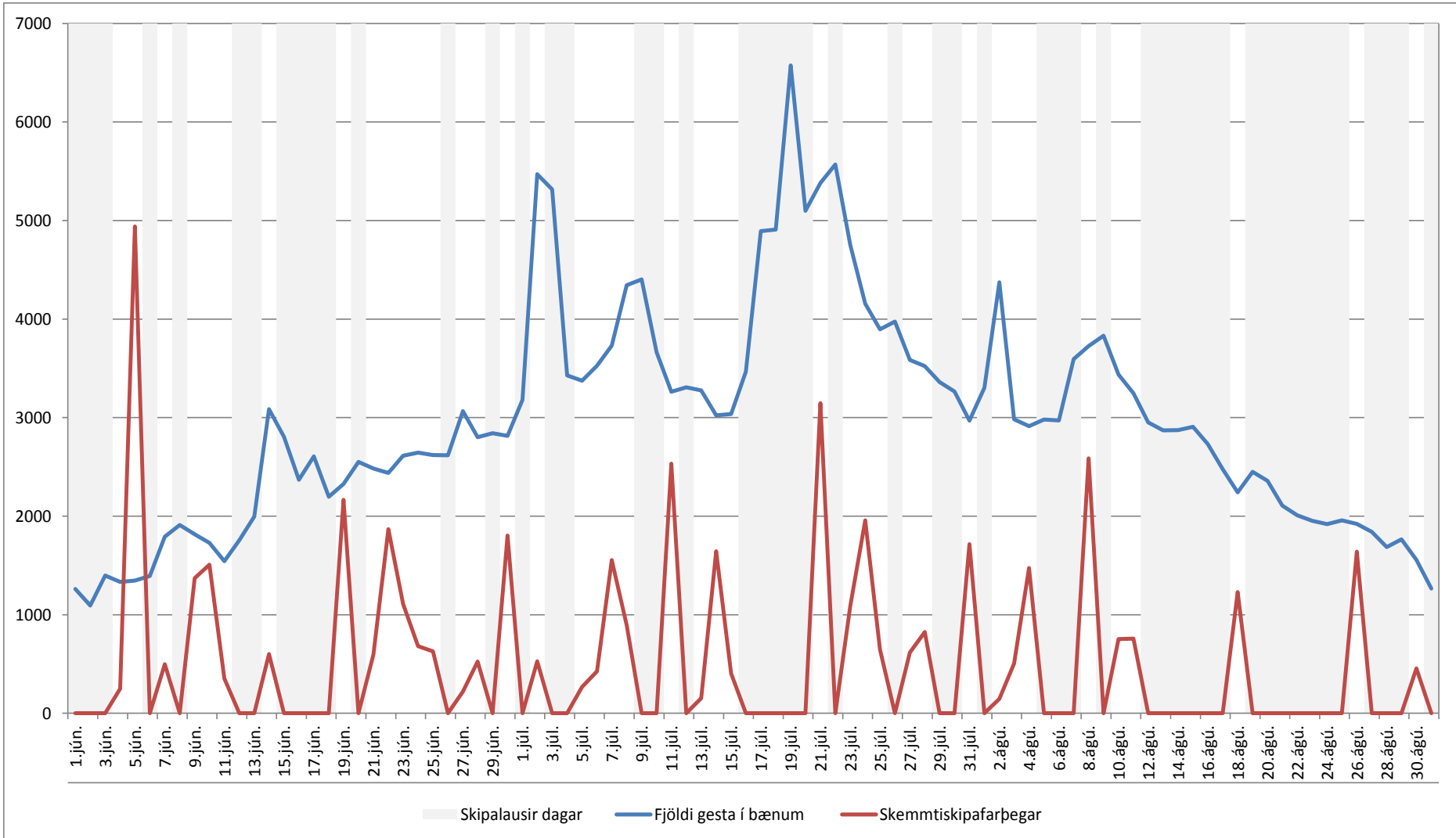
Ísafjörður	78%
Orkneyjar, Kirkwall	70%
Kaupmannahöfn	66%
Bordeaux	64%
Reykjavík	63%
Rostock	61%
Riga	60%
Akureyri	54%
Helsinki	54%
Gdynia	54%
Amsterdam	49%
St. Petersburg	48%
Dover	48%
Le Havre	48%
Eidfjörð	47%

Árstekjur farþega 2014

Tekjur	Reykjavík	Akureyri	Ísafjörður
Undir 6 m.	32 %	34%	10%
6 m. til 9 m.	25%	25%	20%
9 m. til 11 m.	14%	14%	20%
11. m.til 17 m.	19%	16%	23%
17 m. til 22 m.	4%	6%	12%
22 m. og yfir	7%	7%	15%

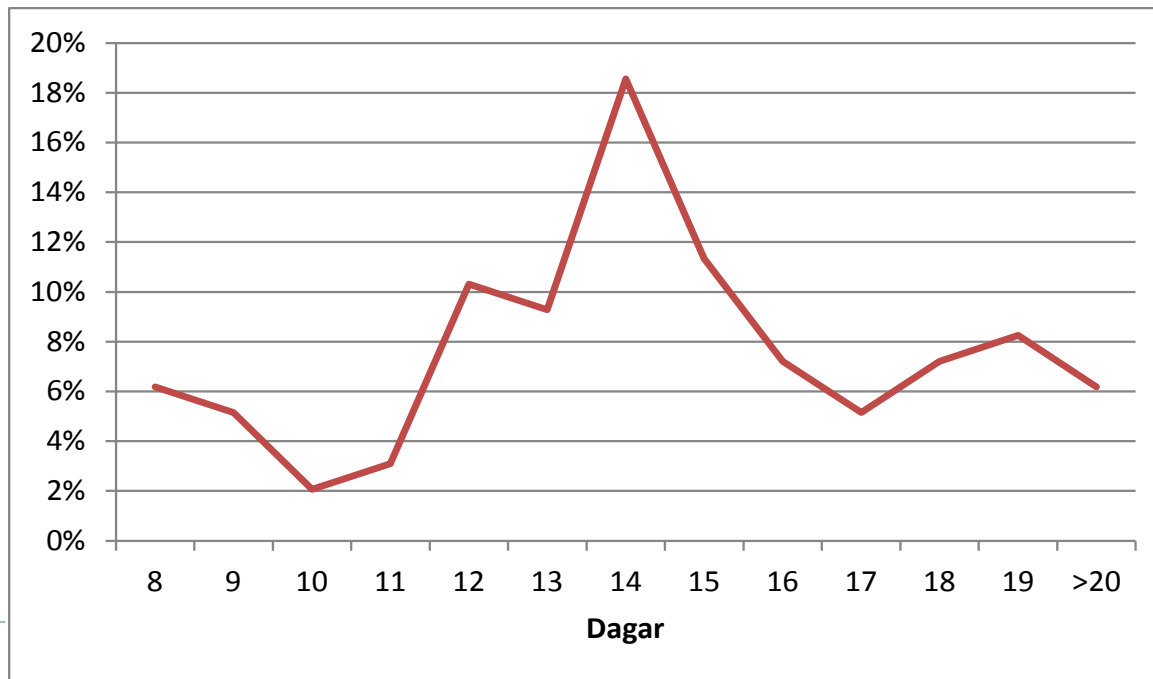


Ferðafólk á Akureyri og gestir skipa sumarið 2013



Dvalarlengd í höfn og ferð um N. Atlantshaf

	Reykjavík	Ísafjörður	Akureyri	Seyðisfjörður	Heimaey	Hafnafj.	Grundafjörður	Húsavík
Meðaltal klst.	15	9	9	7	8	19	8	10
<6 klst.	1	0	2	5	2	0	1	0
6-10 klst.	38	32	43	4	12	1	7	4
>10 klst.	36	4	8	0	1	11	1	1



Ánægjuvog um verðlag í Reykjavík 2009 og 2014

	2009	2014
Mjög ánægður	8%	3%
Ánægður	22%	15%
Tilltölulega ánægður	32%	22%
Ekki ánægður	23%	15%
Mjög óánægður	9%	12%

Gengi íslensku krónunnar:

	<u>2009 ágúst</u>	<u>2014 ágúst</u>
USA Dollar	127,46	113,88
€ Evra	179,09	154,85



► Skemmtiferðaskip í pöntun 2015 – 2020

Stærð í BRT.	Fjöldi í smíðum	Farpegafjöldi
0 - 50.000	6	944
50.000 - 100.000	7	2500
100,000 - 150.000	7	4000
150,000 - 277,000	13	5400
Samtals	33	



Tekjur hafna af skemmtiferðaskipum

Höfn	Tekjur 2012	% af tekjum 2012	Tekjur 2013	% af tekjum 2013
Reykjavík	201.039.925	9%	239.429.769	9%
Akureyri	100.000.000	31%	120.759.149	30%
Ísafjörður	32.664.018	21%	39.645.934	20%
Seyðisfjörður	9.116.523	8%	7.059.841	6%
Vestmanneyjar	8.346.362	15%	8.202.050	14%
Grundarfjörður	7.065.400	8%	2.720.400	3%
Hafnarfjörður	6.690.000	2%	6.791.000	2%
Höfn	1.100.000	1%	300.000	0%
Húsavík	783.000	1%	5.258.108	8%
Eskifjörður	422.000	0%	696.000	0%
Siglufjörður	409.191	0%	889.988	1%
Djúpivogur	371.153	1%	1.658.792	4%
SAMTALS	368.011.892		432.651.909	

Heilsársstörf sem skapast vegna heimsókna skemmtiferðaskipa til Íslands

Störfin eru reiknuð út frá beinum og óbeinum efnahagslegum ávinningi sem verður til við komu skipanna til Íslands

	Fjöldi starfa	Heildarlaun
Bein áhrif	136 störf	777 m. kr.
Óbein áhrif	102 störf	633 m. kr.
Samtals	238 störf	1.410 m. Kr.




Bein og óbein efnahagsleg áhrif

	Verzlun í krónum per haus	Bein áhrif	Óbein áhrif	Samtals efnahagsleg áhrif
Verzlun farþega	12.318	2.869.032.192	2.467.367.685	5.336.399.897
Verzlun áhafna	1.693	75.169.200	64.645.512	139.814.712
Hafnargjöld				433.000.000
Skattar				151.622.121
Kostur (matföng)				300.000.000
Flugfargjöld	2.790 farþ.			189,700,000
Eldsneyti				50.000.000
Samtals áhrif				6.600,536,730

Framtíðin.....!

- ▶ Carnival pantar tvö 6.600 farþega skip sem ganga fyrir LNG (Liquefied natural gas)
- ▶ Ponant Cruise line – franskt fyrirtæki sem á 5 expedition skip og hefur stundað siglingar við Ísland í nokkur ár, hefur verið selt til einkaaðila í Frakklandi. Búist við að fyrirtækið stækki hratt á næstu árum
- ▶ Crystal Cruises (eiga tvö skip) selt til fjárfestingasjóðs í Asíu, sem einnig á Norwegian Cruise Line. Nýjir eigendur tilkynntu um pöntun á smíði þriggja skipa, 1.000 farþega, þotu og kafbáts fyrir stuttu. Skipin eru í ísklassa og geta stundað expedition siglingar.





For the first time...
an unforgettable
circumnavigation journey
around Iceland

Our unique cruise is the first of its kind. Stopping at 9 different places in Iceland, it allows you to fully enjoy the wonders of the country.

Call us now on **0845 60 666 86** to book
or email **memo@icelandprotravel.co.uk**

Book before 31 March – 30% off
for World of Cruising readers*

ABTA
No. Y6096



 **Iceland**
ProTravel

Frh....

- ▶ Lindblad – National Geographic Cruises ætla að panta tvö expedition skip, 100 farþega.
- ▶ Richard Branson hefur opnað skrifstofur í Miami fyrir skemmtiferþaskipaútgerð og pantað 3 skip af millistærð
- ▶ Thorstein Hagen, efnaður Norðmaður, stofnaði fyrirtækið Viking Cruises og hefur pantað 3 skip og nú þegar fengið tvö afhend.
- ▶ Seabourne Cruises seldi 4 expedition skip til Windstar Cruises, nýtt fyrirtæki í Seattle, og pantaði 2 ný og stærri skip í staðin.

